

Μαθαίνω στο Νηπιαγωγείο

Φύλλα
δραστηριοτήτων



Γράμματα

μήλο



Πόσα λουλούδια
υπάρχουν;

Αριθμοί



1 2 3 4 5

ΜΕΤΑΙΧΜΙΘ

Σχήματα και χρώματα

Ετοιμάσου να μάθεις να αναγνωρίζεις τα σχήματα
και τα χρώματα.

Ξεκίνα ενώνοντας
τις τελείες στα σχήματα
της διπλανής σελίδας.



Έπειτα, πες
το όνομα και το χρώμα
κάθε σχήματος.



Μπορείς να βάλεις και σχέδια
στα σχήματα.



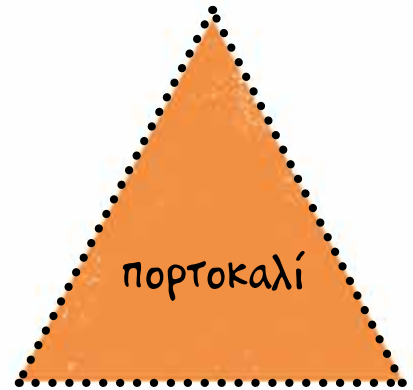
κόκκινο

κύκλος



κίτρινο

τετράγωνο



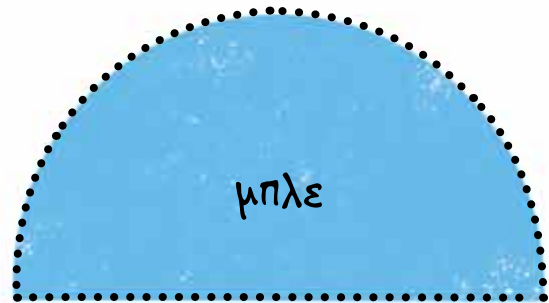
πορτοκαλί

τρίγωνο



μοβ

ορθογώνιο



μπλε

ημικόκλιο




γκρι

ρόμβος



πράσινο

αστέρι



ροζ

οβάλ





Ας αρχίσουμε να μετράμε

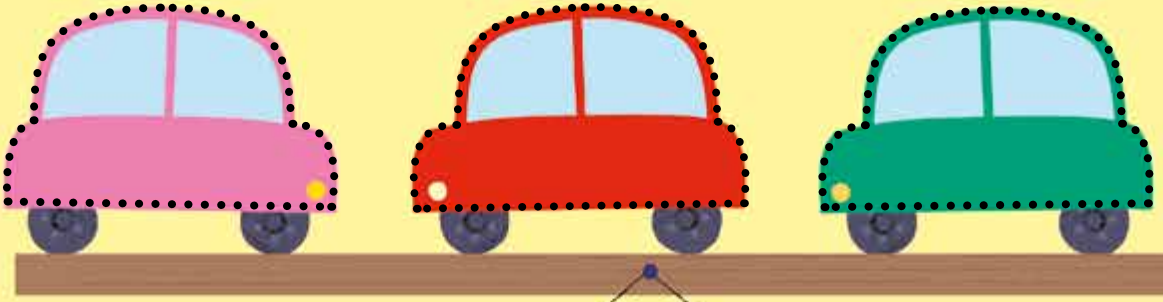
Βοήθησε το Κοάλα και τον Σκύλο να μετρήσουν τα παιχνίδια στο μαγαζί τους.

1



κουκλόσπιτο

Ένωσε τις τελείες για να ολοκληρώσεις τις εικόνες.





3 αυτοκίνητα



5 κύβοι



Βάλε κάποιο σχέδιο σε κάθε κύβο.



Βρες και κύκλωσε 3 ποντικάκια.

Γράμματα

Ετοιμάσου να μάθεις να γράφεις τα μικρά γράμματα του αλφάβητου.

Μάθε να ελέγχεις το χέρι σου όταν τραβάς γραμμές και μετά γράψε τα γράμματα.

Κοίτα πώς χωρίζω τα γράμματα ανάλογα με τη μορφή τους...

Γράμματα με κάθετες και οριζόντιες γραμμές

π ι τ

Γράμματα με πλάγιες γραμμές

ν κ χ λ

Γράμματα με κύκλους και οβάλ




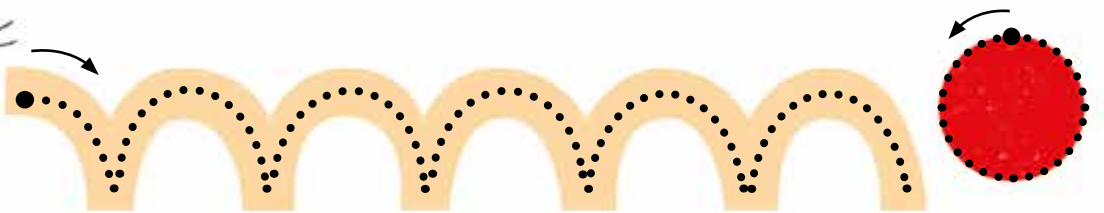
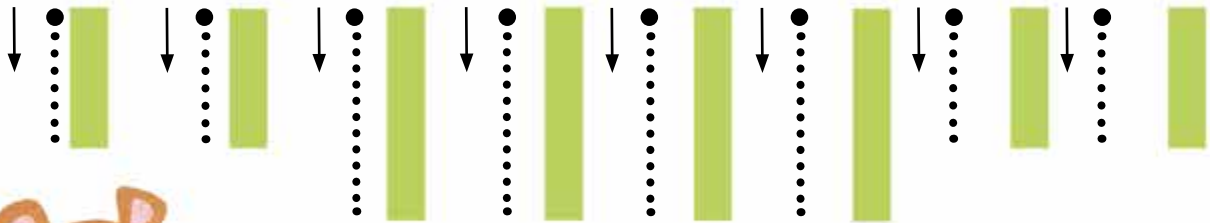

**ο α σ δ
ρ β θ φ**

Γράμματα με καμπύλες

**ε υ μ ω ψ
γ σ ζ ξ η**

Ένωσε τις τελείες για να σχηματίσεις τις γραμμές.

Ξεκίνησε από τη μεγάλη τελεία.



Μαθαίνω στο Νηπιαγωγείο

Φύλλα δραστηριοτήτων

Ευχάριστες δραστηριότητες
για να ασκήσει το μικρό παιδί τις δεξιότητες
που είναι απαραίτητες για να ολοκληρώσει
την προετοιμασία του και να έχει ομαλή
μετάβαση στο Δημοτικό.

Χρώματα, σχήματα, αριθμοί 1-20,
μικρά γράμματα του αλφάβητου.



ISBN:978-618-03-3656-6



9 786180 336566

ΒΟΗΘ. ΚΩΔ. ΜΗΧ/ΣΗΣ 83656

metaixmio.gr